

香港交易及結算所有限公司及香港聯合交易所有限公司對本公告的內容概不負責，對其準確性或完整性亦不發表任何聲明，並明確表示，概不對因本公告全部或任何部分內容而產生或因倚賴該等內容而引致的任何損失承擔任何責任。



**魏橋紡織股份有限公司**  
**Weiqiao Textile Company Limited\***  
(於中華人民共和國註冊成立的股份有限公司)  
(股份代號：2698)

**截至二零二一年十二月三十一日止年度的全年業績公告**

**截至二零二一年十二月三十一日止年度的全年業績**

**與二零二零年財務業績相比：**

收入較去年同期增加約27.6%，至約人民幣16,263,000,000元。

毛利較去年同期增加約35.3%，至約人民幣1,302,000,000元。

年內利潤及全面收益較去年同期增加約204.5%，至約人民幣615,000,000元。

本公司擁有人應佔淨利潤較去年同期增加約199.5%，至約人民幣614,000,000元。

每股盈利較去年增加約200.0%，至約人民幣0.51元。

董事會建議派發截至二零二一年十二月三十一日止年度末期股息每股人民幣0.18元(含稅)。

魏橋紡織股份有限公司(「本公司」或「魏橋紡織」)的董事(「董事」)會(「董事會」)宣佈本公司及其子公司(統稱「本集團」)截至二零二一年十二月三十一日止年度(「年內」或「回顧年內」)經審核之綜合業績。回顧年內，本集團收入約為人民幣16,263,000,000元，較去年同期增加約27.6%；本公司擁有人應佔淨利潤約為人民幣614,000,000元，較去年同期增加約199.5%。

\* 僅供識別

## 綜合損益及其他全面收益表

截至二零二一年十二月三十一日止年度

	附註	二零二一年 人民幣千元	二零二零年 人民幣千元
收入	3	<b>16,262,686</b>	12,743,437
銷售成本		<b>(14,960,785)</b>	(11,781,282)
毛利		<b>1,301,901</b>	962,155
其他收入及收益	5	<b>381,048</b>	221,409
銷售及分銷開支		<b>(225,762)</b>	(150,903)
行政開支		<b>(347,918)</b>	(277,751)
其他開支		<b>(352,319)</b>	(171,494)
財務成本	6	<b>(116,306)</b>	(114,769)
應佔聯營公司利潤(虧損)		<b>1,253</b>	(2,003)
稅前利潤		<b>641,897</b>	466,644
所得稅開支	7	<b>(26,992)</b>	(264,416)
年內利潤及全面收益總額	8	<b>614,905</b>	202,228
應佔：			
本公司擁有人		<b>614,187</b>	204,833
非控制權益		<b>718</b>	(2,605)
		<b>614,905</b>	202,228
本公司擁有人應佔的每股盈利 基本及攤薄(人民幣元)	10	<b>0.51</b>	0.17

## 綜合財務狀況表

於二零二一年十二月三十一日

	附註	二零二一年 人民幣千元	二零二零年 人民幣千元
<b>非流動資產</b>			
物業、廠房及設備		8,688,990	9,516,424
使用權資產		358,523	382,387
投資物業		79,471	54,901
其他無形資產		45	60
於聯營公司的權益		75,226	73,973
遞延稅項資產		113,906	98,804
<b>非流動資產總值</b>		<b>9,316,161</b>	10,126,549
<b>流動資產</b>			
存貨		2,970,004	2,348,173
應收貿易賬款	11	537,562	352,653
按金、預付款項及其他應收款		361,222	218,883
已抵押存款		465,998	156,517
銀行結餘及現金		11,565,829	11,258,148
		15,900,615	14,334,374
分類為持作待售的非流動資產		1,706	1,293
<b>流動資產總值</b>		<b>15,902,321</b>	14,335,667
<b>流動負債</b>			
應付貿易賬款	12	1,118,471	1,051,007
其他應付款及應計款項		1,031,478	1,082,586
租賃負債		13,743	14,178
合約負債		182,602	242,146
應付所得稅		849,256	1,070,246
銀行借貸		2,247,500	2,257,000
遞延收入		12,130	13,340
<b>流動負債總值</b>		<b>5,455,180</b>	5,730,503
<b>流動資產淨值</b>		<b>10,447,141</b>	8,605,164
<b>資產總值減流動負債</b>		<b>19,763,302</b>	18,731,713

	二零二一年 人民幣千元	二零二零年 人民幣千元
<b>權益</b>		
股本	<b>1,194,389</b>	1,194,389
儲備	<b>17,890,278</b>	17,348,949
本公司擁有人應佔權益	<b>19,084,667</b>	18,543,338
非控制權益	<b>9,901</b>	9,183
<b>權益總值</b>	<b>19,094,568</b>	18,552,521
<b>非流動負債</b>		
租賃負債	<b>34,672</b>	48,415
遞延收入	<b>118,929</b>	129,478
遞延稅項負債	<b>1,133</b>	1,299
銀行借貸	<b>514,000</b>	—
<b>非流動負債總值</b>	<b>668,734</b>	179,192
<b>權益及非流動負債總值</b>	<b>19,763,302</b>	18,731,713

## 綜合權益變動表

截至二零二一年十二月三十一日止年度

	本公司擁有人應佔					非控制	
	股本	資本儲備	法定盈餘		總計	權益	權益總值
			公積金	保留利潤			
人民幣千元	人民幣千元	人民幣千元	人民幣千元	人民幣千元	人民幣千元	人民幣千元	
於二零二零年一月一日	1,194,389	6,692,394	1,845,222	8,682,941	18,414,946	11,788	18,426,734
年內利潤及全面收益總額	-	-	-	204,833	204,833	(2,605)	202,228
宣派二零一九年末期股息 (附註9)	-	-	-	(76,441)	(76,441)	-	(76,441)
於二零二零年十二月三十一日及 二零二一年一月一日	<b>1,194,389</b>	<b>6,692,394</b>	<b>1,845,222</b>	<b>8,811,333</b>	<b>18,543,338</b>	<b>9,183</b>	<b>18,552,521</b>
年內利潤及全面收益總額	-	-	-	614,187	614,187	718	614,905
宣派二零二零年末期股息 (附註9)	-	-	-	(72,858)	(72,858)	-	(72,858)
於二零二一年十二月三十一日	<b><u>1,194,389</u></b>	<b><u>6,692,394</u></b>	<b><u>1,845,222</u></b>	<b><u>9,352,662</u></b>	<b><u>19,084,667</u></b>	<b><u>9,901</u></b>	<b><u>19,094,568</u></b>

附註：根據適用法律法規的規定，於中華人民共和國（「中國」）成立及營運的實體須預留／劃撥其每年部分稅後利潤作法定盈餘公積金。法定盈餘公積金可用作抵銷以往年度的虧損或增加資本。然而，將法定盈餘公積金用於上述用途後所剩的餘額，最低限度須保持註冊資本的25%。

## 綜合現金流量表

截至二零二一年十二月三十一日止年度

	二零二一年 人民幣千元	二零二零年 人民幣千元
<b>經營業務</b>		
稅前利潤	641,897	466,644
就以下各項作出的調整：		
存貨撥備	174,341	111,500
攤銷其他無形資產	15	16
投資物業折舊	2,622	737
物業、廠房及設備折舊	715,229	826,520
使用權資產折舊	23,864	24,461
財務成本	116,306	114,769
出售持作待售的非流動資產的收益	(1,878)	(5,969)
出售物業、廠房及設備的收益	(77,167)	(2,300)
政府撥款	(15,737)	(25,272)
銀行存款利息收入	(108,385)	(31,277)
物業、廠房及設備減值虧損	133,261	61,052
應收貿易賬款虧損撥備	727	129
其他應收款虧損撥備	256	89
遞延收入撥回	(13,507)	(15,920)
存貨撥備撥回	(534)	(834)
應佔聯營公司(利潤)虧損	(1,253)	2,003
營運資金變動前的經營現金流量	1,590,057	1,526,348
存貨(增加)減少	(795,638)	306,874
應收貿易賬款(增加)減少	(185,636)	49,408
按金、預付款項及其他應收款(增加)減少	(142,827)	20,851
應付貿易賬款增加(減少)	67,464	(320,586)
其他應付款及應計款項(減少)增加	(51,734)	13,362
合約負債(減少)增加	(59,544)	70,581
經營業務產生的現金	422,142	1,666,838
已付所得稅	(263,250)	(239,167)
經營業務產生的淨現金	158,892	1,427,671

	二零二一年 人民幣千元	二零二零年 人民幣千元
<b>投資業務</b>		
購置物業、廠房及設備	(83,601)	(44,459)
存入已抵押存款	(578,890)	(48,835)
出售物業、廠房及設備的所得款項	110,824	41,859
已收銀行利息收入	108,617	31,282
出售持作待售非流動資產的所得款項	3,161	7,240
取出已抵押存款	269,409	100
	<u>                    </u>	<u>                    </u>
投資活動所使用的淨現金	(170,480)	(12,813)
<b>融資活動</b>		
新增銀行借貸	3,261,500	2,904,000
已收政府撥款	17,485	25,272
償還銀行借貸	(2,757,000)	(2,756,350)
已付利息	(112,318)	(110,991)
已付股息	(72,858)	(76,441)
支付租賃負債	(17,540)	(17,542)
	<u>                    </u>	<u>                    </u>
融資活動所產生(使用)的淨現金	319,269	(32,052)
現金及現金等值物增加淨額	307,681	1,382,806
年初的現金及現金等值物	11,258,148	9,875,342
	<u>                    </u>	<u>                    </u>
年終的現金及現金等值物(即銀行結餘及現金)	11,565,829	11,258,148
	<u>                    </u>	<u>                    </u>

## 綜合財務報表附註

截至二零二一年十二月三十一日止年度

### 1. 一般資料

本公司為於中國註冊成立的有限公司。本公司的註冊辦事處位於中國山東省濱州市鄒平市鄒平經濟開發區魏紡路1號。本集團的直接控股公司及最終控股公司分別為山東魏橋創業集團有限公司(「**控股公司**」)及山東魏橋投資控股有限公司(「**魏橋投資**」)，兩家公司均為於中國成立的有限責任公司。

本集團主要從事棉紗、坯布及牛仔布的生產及銷售以及電力和蒸汽的生產及銷售。

綜合財務報表以本公司的功能貨幣人民幣(「**人民幣**」)呈報。人民幣為本公司主要子公司運營所在主要經濟環境的貨幣(主要子公司的功能貨幣)。

### 2. 應用新訂及經修訂香港財務報告準則(「香港財務報告準則」)

於本年度，本集團已首次採用下列由香港會計師公會(「**香港會計師公會**」)頒佈並於本公司二零二一年一月一日開始的財政年度生效的香港財務報告準則修訂本：

香港財務報告準則第16號修訂本	Covid-19相關租金優惠
香港財務報告準則第9號、香港會計準則(「 <b>香港會計準則</b> 」)第39號、香港財務報告準則第7號、香港財務報告準則第4號及香港財務報告準則第16號修訂本	利率基準改革－第2期

於本年度應用經修訂香港財務報告準則並無對本集團於當前及過往期間的財務表現及狀況及／或該等綜合財務報表載述的披露造成任何重大影響。



## 已頒佈但尚未生效的新訂及經修訂香港財務報告準則

本集團並未提早採納以下已頒佈但尚未生效的新訂及經修訂香港財務報告準則：

香港財務報告準則第17號	保險合約及相關修訂 <sup>3</sup>
香港財務報告準則第3號修訂本	對概念框架的提述 <sup>2</sup>
香港財務報告準則第10號及 香港會計準則第28號修訂本	投資者與其聯營公司或合資公司之間的資產銷售或注資 <sup>4</sup>
香港會計準則第1號修訂本	負債的流動或非流動分類及香港詮釋第5(2020)號「財務報表的呈列－借款人對含有按要求償還條款的定期貸款的分類」相關修訂 <sup>3</sup>
香港會計準則第1號及 香港財務報告準則實務報告第2號 修訂本	會計政策披露 <sup>3</sup>
香港會計準則第8號修訂本	會計估計的定義 <sup>3</sup>
香港會計準則第12號修訂本	與單一交易產生的資產及負債有關的遞延稅項 <sup>3</sup>
香港會計準則第16號修訂本	物業、廠房及設備：作擬定用途前的所得款項 <sup>2</sup>
香港會計準則第37號修訂本	虧損合約：履行合約的成本 <sup>2</sup>
香港財務報告準則第16號修訂本	二零二一年六月三十日後的Covid-19相關租金優惠 <sup>1</sup>
香港財務報告準則修訂本	香港財務報告準則二零一八年至二零二零年週期的年度改進 <sup>2</sup>

<sup>1</sup> 於二零二一年四月一日或之後開始的年度期間生效。

<sup>2</sup> 於二零二二年一月一日或之後開始的年度期間生效。

<sup>3</sup> 於二零二三年一月一日或之後開始的年度期間生效。

<sup>4</sup> 於待定日期或之後開始的年度期間生效。

董事預期，應用新訂及經修訂香港財務報告準則將不會對本集團業績及財務狀況造成重大影響。

### 3. 收入

收入指銷售棉紗、坯布、牛仔布及電力和蒸汽產生的收入。本集團年度收入的分析如下：

	二零二一年 人民幣千元	二零二零年 人民幣千元
於香港財務報告準則第15號範圍內的來自與客戶合約的收入 按主要產品拆分		
—銷售紡織品		
• 棉紗	5,290,988	3,721,815
• 坯布	5,551,419	4,534,249
• 牛仔布	607,912	388,633
—銷售電力及蒸汽	4,812,367	4,098,740
	<u>16,262,686</u>	<u>12,743,437</u>

#### 本集團收入按地區市場之拆分

截至二零二一年十二月三十一日止年度	紡織品 人民幣千元	電力及蒸汽 人民幣千元	總計 人民幣千元
<b>地區市場</b>			
中國內地	8,090,173	4,812,367	12,902,540
中國香港	927,696	—	927,696
東亞地區	568,216	—	568,216
東南亞地區	278,624	—	278,624
南亞地區	1,344,073	—	1,344,073
其他地區	241,537	—	241,537
	<u>11,450,319</u>	<u>4,812,367</u>	<u>16,262,686</u>

截至二零二零年十二月三十一日止年度	紡織品 人民幣千元	電力及蒸汽 人民幣千元	總計 人民幣千元
地區市場			
中國內地	5,898,868	4,098,740	9,997,608
中國香港	769,358	—	769,358
東亞地區	383,941	—	383,941
東南亞地區	398,640	—	398,640
南亞地區	949,434	—	949,434
其他地區	244,456	—	244,456
	<u>8,644,697</u>	<u>4,098,740</u>	<u>12,743,437</u>

來自與客戶合約的所有收入的收入確認時間是某個時間點。

#### 分配至合約餘下履約責任的交易價格

合約原預期期限為一年或以內，或合約收益乃按本集團有權就所履行服務開具發票的金額確認。因此，本集團選擇實際權宜方法，及並無披露截至報告期末分配至尚未履行(或部分未履行)履約責任的交易價格的金額。

#### 4. 分部資料

就分配資源及評估分部表現而向董事(即最高營運決策者(「最高營運決策者」))呈報的資料，主要按所出售產品及提供服務的類別劃分。

具體而言，本集團的可報告分部如下：

- 紡織產品分部生產及銷售棉紗、坯布及牛仔布；及
- 電力及蒸汽分部生產電力及蒸汽，以供內部生產紡織產品之用，並將剩餘部分向外部客戶銷售。

在設定本集團的可報告分部時，最高營運決策者並無重合所識別的經營分部。

#### 分部收入及業績

下表為本集團按可報告經營分部劃分的收入及業績分析。

截至二零二一年十二月三十一日止年度

	紡織品 人民幣千元	電力及蒸汽 人民幣千元	總計 人民幣千元
外部收入	11,450,319	4,812,367	16,262,686
分部間收入	—	1,203,891	1,203,891
分部收入	<u>11,450,319</u>	<u>6,016,258</u>	17,466,577
對銷			<u>(1,203,891)</u>
集團收入			<u>16,262,686</u>
分部利潤	<u>598,551</u>	<u>207,349</u>	805,900
未分配收入			381,048
未分配公司開支			(433,360)
未分配財務成本			(112,944)
應佔聯營公司利潤			<u>1,253</u>
稅前利潤			<u>641,897</u>

截至二零二零年十二月三十一日止年度

	紡織品 人民幣千元	電力及蒸汽 人民幣千元	總計 人民幣千元
外部收入	8,644,697	4,098,740	12,743,437
分部間收入	—	701,609	701,609
分部收入	<u>8,644,697</u>	<u>4,800,349</u>	13,445,046
對銷			<u>(701,609)</u>
集團收入			<u>12,743,437</u>
分部(虧損)利潤	<u>(271,304)</u>	<u>924,501</u>	653,197
未分配收入			221,409
未分配公司開支			(295,214)
未分配財務成本			(110,745)
應佔聯營公司虧損			<u>(2,003)</u>
稅前利潤			<u>466,644</u>

經營分部的會計政策與本集團的會計政策相同。分部利潤(虧損)指各個分部所賺取的利潤(虧損)，惟並未分配中央行政成本、董事酬金、研發開支、其他收入、銀行貸款利息及應佔聯營公司業績。此乃就資源分配及表現評估而向董事報告的方式。

分部間銷售乃按合約雙方共同協定的條款進行。

### 分部資產及負債

下表為本集團按可報告經營分部劃分的資產及負債分析：

#### 分部資產

	二零二一年 人民幣千元	二零二零年 人民幣千元
紡織品	6,565,825	6,105,331
電力及蒸汽	6,119,204	6,610,359
分部資產總值	12,685,029	12,715,690
於聯營公司的權益	75,226	73,973
企業及其他資產	12,458,227	11,672,553
資產總值	25,218,482	24,462,216

#### 分部負債

	二零二一年 人民幣千元	二零二零年 人民幣千元
紡織品	2,322,890	2,040,471
電力及蒸汽	120,902	235,128
分部負債總額	2,443,792	2,275,599
企業及其他負債	3,680,122	3,634,096
負債總額	6,123,914	5,909,695

就監察分部表現及分部間資源分配而言：

- 除其他無形資產、於聯營公司的權益、遞延稅項資產、未分配按金、預付款項及其他應收款、已抵押存款、銀行結餘及現金以及其他企業資產外，所有資產均分配至經營分部。可報告分部共同使用的資產按各個可報告分部賺取的收入予以分配；及
- 除未分配其他應付款及應計款項、應付所得稅、銀行借貸、遞延收入、遞延稅項負債及其他企業負債外，所有負債均分配至各經營分部。可報告分部共同承擔的負債根據分部資產按比例予以分配。

## 其他分部資料

截至二零二一年十二月三十一日止年度

	紡織品 人民幣千元	電力及蒸汽 人民幣千元	未分配 人民幣千元	總計 人民幣千元
計入分部利潤或分部資產計量的金額：				
添置非流動資產 <sup>(附註)</sup>	45,669	37,936	—	83,605
折舊及攤銷	251,312	443,243	47,175	741,730
物業、廠房及設備減值虧損	82,107	51,154	—	133,261
存貨撥備撥回	(534)	—	—	(534)
存貨撥備	174,341	—	—	174,341
應收貿易賬款虧損撥備	487	240	—	727
其他應收款虧損撥備	256	—	—	256
出售物業、廠房及設備的收益	(77,167)	—	—	(77,167)
出售分類為持作待售的非流動資產的收益	(1,878)	—	—	(1,878)
定期向最高營運決策者提供但並無計入分部利潤或虧損或分部資產計量的金額：				
利息收入	—	—	(108,385)	(108,385)
財務成本	3,362	—	112,944	116,306
於聯營公司的權益	—	—	75,226	75,226
應佔聯營公司利潤	—	—	(1,253)	(1,253)
所得稅開支	—	—	28,402	28,402

截至二零二零年十二月三十一日止年度

	紡織品 人民幣千元	電力及蒸汽 人民幣千元	未分配 人民幣千元	總計 人民幣千元
計入分部利潤或分部資產計量的金額：				
添置非流動資產 <sup>(附註)</sup>	29,233	33,200	—	62,433
折舊及攤銷	408,320	393,103	50,311	851,734
物業、廠房及設備減值虧損	61,052	—	—	61,052
存貨撥備撥回	(834)	—	—	(834)
存貨撥備	111,500	—	—	111,500
應收貿易賬款虧損撥備	129	—	—	129
其他應收款虧損撥備	89	—	—	89
出售物業、廠房及設備的收益	(2,300)	—	—	(2,300)
出售分類為持作待售的非流動資產 的收益	(5,969)	—	—	(5,969)
定期向最高營運決策者提供但並無 計入分部利潤或虧損或分部資產計 量的金額：				
利息收入	—	—	(31,277)	(31,277)
財務成本	3,972	52	110,745	114,769
於聯營公司的權益	—	—	73,973	73,973
應佔聯營公司虧損	—	—	2,003	2,003
所得稅開支	—	—	264,416	264,416

附註：非流動資產包括物業、廠房及設備、投資物業、使用權資產及其他無形資產。

## 地區資料

於截至二零二一年及二零二零年十二月三十一日止年度，本集團的業務營運主要於中國進行。

本集團來自外部客戶的收入資料乃根據交付貨品及提供服務之地點呈列如下：

來自外部客戶的收入	二零二一年 人民幣千元	二零二零年 人民幣千元
中國內地	12,902,540	9,997,608
中國香港	927,696	769,358
東亞地區	568,216	383,941
東南亞地區	278,624	398,640
南亞地區	1,344,073	949,434
其他地區	241,537	244,456
	<u>16,262,686</u>	<u>12,743,437</u>

本集團所有非流動資產均位於中國。

## 主要客戶的資料

於相關年度佔本集團總收入逾10%的客戶收入載列如下：

	二零二一年 人民幣千元	二零二零年 人民幣千元
客戶A <sup>(附註i)</sup>	2,234,720	1,984,854
控股公司 <sup>(附註ii)</sup>	<u>1,868,737</u>	<u>1,702,005</u>

附註：

- i. 電力及蒸汽銷售收入。
- ii. 紡織產品及電力銷售收入。



## 5. 其他收入及收益

	二零二一年 人民幣千元	二零二零年 人民幣千元
銀行存款的利息收入	108,385	31,277
解除遞延收入	13,507	15,920
政府撥款(附註i)	15,737	25,272
就受供次級貨物而從供應商獲得的補償	14,093	15,084
銷售廢料及零件的收益	132,755	117,716
出售物業、廠房及設備的收益	77,167	2,300
出售分類為持作待售的非流動資產的收益	1,878	5,969
租金收入總額(附註ii)	7,799	7,384
其他	9,727	487
	<u>381,048</u>	<u>221,409</u>

附註：

- i. 政府撥款為收取自當地政府機關就發展計劃及薪酬補貼的收入，其於年內即時確認為其他收入。收取該等補貼概無未履行條件及其他或然事件。
- ii. 截至二零二一年十二月三十一日止年度產生相關直接經營開支約人民幣486,000元(二零二零年：人民幣664,000元)。

## 6. 財務成本

	二零二一年 人民幣千元	二零二零年 人民幣千元
利息：		
— 銀行貸款	112,944	110,745
— 租賃負債	3,362	4,024
	<u>116,306</u>	<u>114,769</u>

## 7. 所得稅開支

	二零二一年 人民幣千元	二零二零年 人民幣千元
即期稅項：		
中國企業所得稅(「企業所得稅」)	42,260	270,199
遞延稅項	(15,268)	(5,783)
	<u>26,992</u>	<u>264,416</u>

### 附註：

- i. 於截至二零二一年及二零二零年十二月三十一日止年度，由於本公司並無任何須繳納香港利得稅的應課稅溢利，故並無就香港利得稅計提撥備。
- ii. 根據中國企業所得稅法(「企業所得稅法」)及企業所得稅法實施細則，中國公司所得稅稅率於兩個年度均為25%。根據中國相關法律法規，本公司於兩個年度內獲認證為高新科技企業，其於兩個年度有權享有15%的優惠稅率。截至二零二一年十二月三十一日止年度，一家中國子公司獲認證為高新科技企業，並合資格應用15%的優惠稅率。

## 8. 年內利潤

	二零二一年 人民幣千元	二零二零年 人民幣千元
年內利潤經扣除(計入)下列各項後列賬：		
董事、最高行政人員及監事的酬金	5,354	5,147
薪金、薪資、津貼及其他福利	3,098,200	2,693,228
退休福利計劃供款(不包括董事、最高行政人員及監事的酬金)	298,093	189,692
員工成本總額	<u>3,401,647</u>	<u>2,888,067</u>
核數師酬金	6,055	5,808
物業、廠房及設備折舊	715,229	826,520
使用權資產折舊	23,864	24,261
投資物業折舊	2,622	737
匯兌虧損，淨額(計入其他開支)	46,592	68,505
物業、廠房及設備減值虧損(計入其他開支)	133,261	61,052
研發費用(附註)	595,559	377,411
攤銷其他無形資產	15	16
應收貿易賬款虧損撥備	727	129
其他應收款虧損撥備	256	89
存貨撥備(計入銷售成本)	174,341	111,500
存貨撥備撥回(計入銷售成本)	(534)	(834)
確認為開支的存貨金額	<u>14,960,785</u>	<u>11,769,782</u>

附註：於截至二零二一年十二月三十一日止年度，員工成本約人民幣109,030,000元(二零二零年：人民幣112,206,000元)乃計入研發費用。

## 9. 股息

	二零二一年 人民幣千元	二零二零年 人民幣千元
二零二一年擬派末期股息－每股人民幣0.18元 (二零二零年末期股息－每股人民幣0.061元)	<u>214,990</u>	<u>72,858</u>

於報告期末後，董事建議派付截至二零二一年十二月三十一日止年度末期股息每股人民幣0.18元，合共人民幣214,990,000元(二零二零年：每股人民幣0.061元，合共人民幣72,858,000元)，惟須獲本公司股東(「股東」)於應屆股東週年大會上批准。建議於報告期末後派付的末期股息並未於報告期末確認為負債。

## 10. 每股盈利

本公司擁有人應佔每股基本及攤薄盈利乃基於下列數據計算：

	二零二一年 人民幣千元	二零二零年 人民幣千元
<b>盈利</b>		
用以計算每股基本及攤薄盈利的盈利	<u>614,187</u>	<u>204,833</u>
	二零二一年	二零二零年
<b>股份數目</b>		
用以計算每股基本及攤薄盈利的普通股加權平均數	<u>1,194,389,000</u>	<u>1,194,389,000</u>

於截至二零二一年及二零二零年十二月三十一日止年度並無具潛在攤薄影響的已發行普通股，故每股攤薄盈利相等於每股基本盈利。

## 11. 應收貿易賬款

	二零二一年 人民幣千元	二零二零年 人民幣千元
按攤銷成本計量的應收款項包括：		
應收貿易賬款	543,029	357,393
減：應收貿易賬款虧損撥備	(5,467)	(4,740)
	<u>537,562</u>	<u>352,653</u>

於二零二一年十二月三十一日，來自與客戶合約的應收貿易賬款總額為約人民幣543,029,000元(二零二零年：人民幣357,393,000元)。

本集團一般向其客戶提供的賒賬期不會超過45日，不過也會向與本集團有長期關係的客戶延長賒賬期。本集團會密切監控未收取的應收款項。高層管理人員會定期審閱逾期結餘。

以下為於各報告期末根據接近收入確認日期的發票日期呈列的應收貿易賬款(經扣除應收貿易賬款虧損撥備)的賬齡分析。

	二零二一年 人民幣千元	二零二零年 人民幣千元
90日內	515,534	350,636
91至180日	12,893	1,392
181至365日	9,084	290
365日以上	51	335
	<u>537,562</u>	<u>352,653</u>

本集團按相等於全期預期信貸虧損的金額計量應收貿易賬款的虧損撥備。應收貿易賬款的預期信貸虧損使用撥備矩陣並參考債務人的過往拖欠記錄及債務人的目前財務狀況分析而作出估計，並就債務人的特定因素、債務人經營所在行業的整體經濟情況及於報告日期對當前情況及預測狀況動向的評估作出調整。

由於本集團過往信貸虧損記錄並未就不同客戶分部呈現顯著不同的虧損模式，因此基於賬齡狀況作出的撥備並無就本集團不同客戶基礎進一步區分。

## 12. 應付貿易賬款

於報告期末，應付貿易賬款按發票日期呈列的賬齡分析如下：

	二零二一年 人民幣千元	二零二零年 人民幣千元
90日內	987,558	893,929
91至180日	2,828	8,836
181至365日	27,359	32,949
365日以上	100,726	115,293
	<u>1,118,471</u>	<u>1,051,007</u>

本集團獲授予的平均信貸期為30日。本集團設有財務風險管理，以確保於信貸期限內償付所有應付款項。

## 董事長報告

本人謹此代表董事會提呈本集團截至二零二一年十二月三十一日止年度經審核之綜合業績。

年內，全球經濟逐漸從新型冠狀病毒肺炎疫情（「**疫情**」）影響中復甦，中國經濟實現了穩健增長，尤其是進出口貿易方面呈現出強勁的增長勢頭。同時亦受到供應鏈、通脹壓力和能源價格等因素的不利影響。

在歐美國家放鬆疫情管控及全球消費需求反彈的共同作用下，儘管存在原材料價格波動及貨運成本攀升等不利因素，中國紡織行業仍呈現較強的發展韌性和活力，運營效益和盈利能力不斷提升。

年內，受益於紡織業務的穩步向好，本集團的收入約為人民幣16,263,000,000元，同比增長約27.6%；本公司擁有人應佔淨利潤約為人民幣614,000,000元，同比大幅增長約199.5%；每股盈利約為人民幣0.51元。

年內，在紡織產品生產方面，本集團持續加大轉型升級投入，推進自動化和智能化改造，新建設兩個綠色智能化工廠，並對緊密紡、賽絡紡以及新型竹節器進行技術改造。在紡織產品研發方面，本集團加大科技創新投入，加強產學研合作，優化產品結構。在紡織產品銷售和原材料採購方面，本集團持續強化質量管理，不斷提升產品品質，以良好的產品質量提升市場競爭力；本集團持續強化原材料採購管理，加強採購、生產和銷售部門之間的協同溝通，盡最大努力地降低成本。

電力及蒸汽業務方面，受下遊客戶對電力需求減少影響，本集團電力銷售量同比減少；同時，煤炭價格大幅上漲導致電力生產成本上升，本集團的電力銷售毛利同比大幅下降。

展望二零二二年，面對疫情的起伏不定及複雜多變的地緣政治格局等情況，全球經濟復甦的不確定性增加，供應鏈壓力及原材料價格居高不下的趨勢短期難以改善。在此形勢下，中國政府中央經濟工作會議指出，二零二二年經濟工作要穩字當頭、穩中求進。中國紡織行業將以此為指引，系統推進科技、時尚、綠色的高質量發展。

二零二二年，本集團將加快數字化改造步伐，建設智能工廠，推動智能織造生產線，並依託創新企業管理，推進企業數字化和智慧化轉型。同時，本集團將不斷優化產品結構，完善綠色製造產業鏈，切實抓好資源節約和循環利用，不斷加快企業低碳化轉型。

本人以及魏橋紡織的管理層感謝廣大股東和合作夥伴對本集團一直以來的支持。本集團將繼續以數字賦能和綠色轉型為紡織產業尋求發展升級新路徑，為社會的可持續發展做出貢獻。同時，本集團將不斷提高產品品質，展現新的競爭力，提升企業自身價值並為股東創造最大回報。

董事長  
張紅霞女士

中國山東  
二零二二年三月十一日



## 管理層討論及分析

### 行業回顧

二零二一年，全球經濟持續復甦，但受疫情影響，各國經濟短期走勢分化。全球供應鏈面臨嚴峻挑戰，通脹壓力增加。中國主要宏觀經濟指標處於合理區間，「十四五」實現良好開局，國民經濟發展韌性持續顯現。

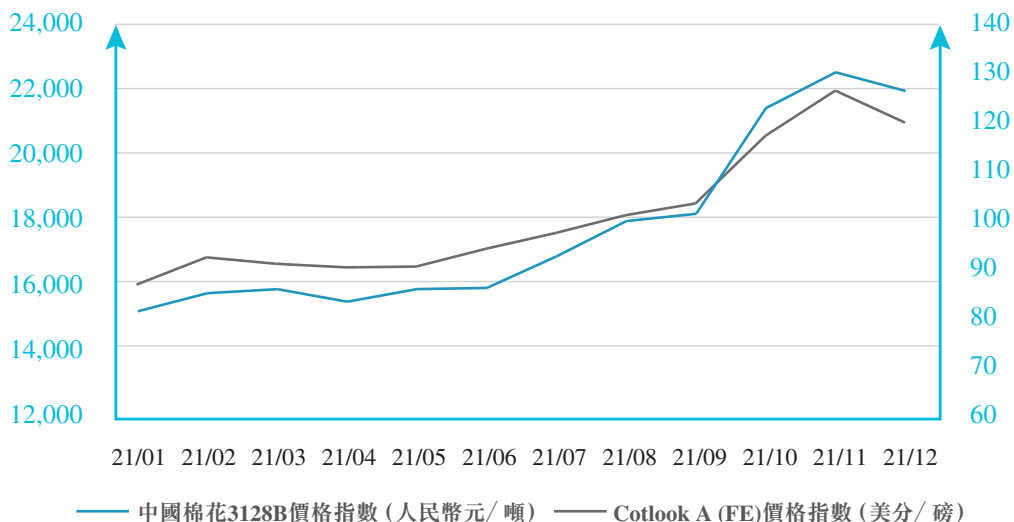
在國內疫情防控形勢平穩以及內外市場需求復甦的支撐下，中國紡織行業總體保持修復發展態勢，行業景氣度不斷提升。

年內，全國消費市場復甦，零售業保持穩定增長。根據國家統計局發佈的數據，二零二一年，全國限額以上企業服裝鞋帽、針紡織品類商品零售額約為13,842億元人民幣，同比增長約12.7%。

外貿方面，中國年度進出口貿易額首次突破六萬億美元。國際紡織品市場需求回暖以及東南亞疫情爆發帶來的訂單轉移，帶動出口訂單平穩增長。根據中國海關公佈的數據，二零二一年，中國紡織品服裝累計出口額約為3,227.1億美元，同比增長約9.0%。

紡織原材料方面，受需求回升影響以及全球大宗商品價格普漲帶動，二零二一年國內與國際棉花價格維持上漲態勢。二零二一年，中國棉花A指數3128B平均每噸約為人民幣17,808元，同比上漲約37.7%；Cotlook A (FE)指數平均每磅約為101.2美分，同比上漲約40.7%。二零二一年中國棉花A指數3128B及Cotlook A (FE)指數走勢如下：

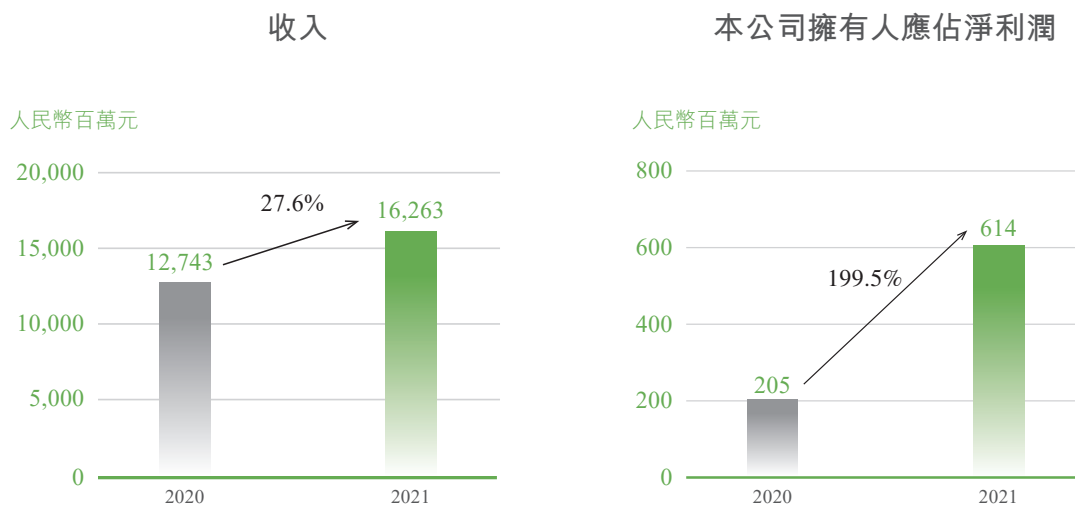
## 2021年中國棉花3128B價格指數及 Cotlook A (FE)價格指數



數據來源：中國棉花協會

## 業務回顧

截至二零二一年及二零二零年十二月三十一日止年度，本集團的收入和本公司擁有人應佔淨利潤如下：



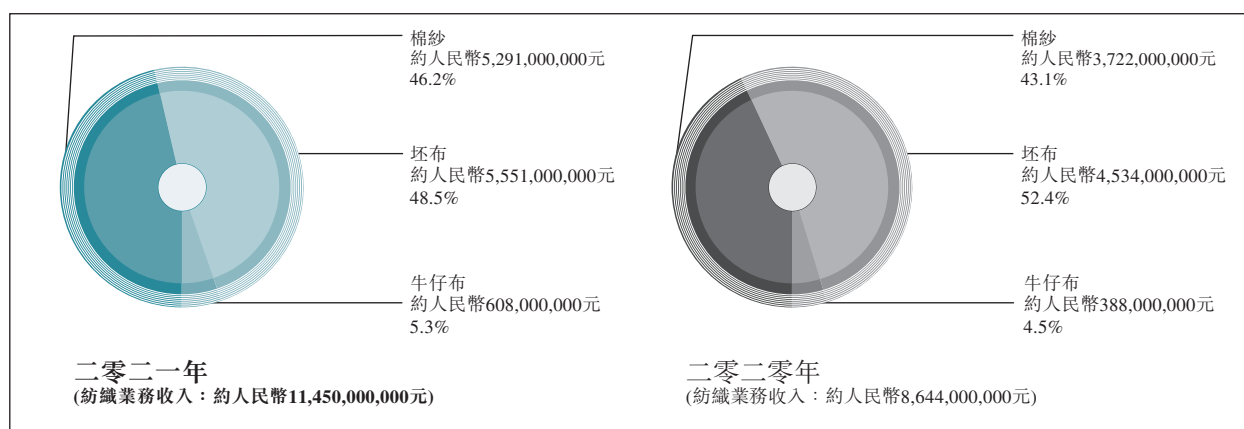
截至二零二一年十二月三十一日止年度，本集團收入約為人民幣16,263,000,000元，較去年同期上升約27.6%；其中紡織品收入約為人民幣11,450,000,000元，同比上升約32.5%，主要是受益於中國國內外紡織服裝市場消費逐漸恢復，紡織品的需求整體上

升，本集團的主要紡織產品銷售量同比增加，銷售價格亦較去年同期上升。電力及蒸汽收入約為人民幣4,813,000,000元，同比上升約17.4%，主要是原材料煤炭價格上升，本集團根據既定銷售電價機制上調了電力銷售價格。

截至二零二一年十二月三十一日止年度，本公司擁有人應佔淨利潤約為人民幣614,000,000元，較去年同期約人民幣205,000,000元大幅上升約199.5%，主要是由於(1)中國國內外紡織服裝市場消費逐漸恢復，對紡織品的需求整體上升，本集團的主要紡織產品銷售量同比增加，銷售價格亦較二零二零年上升；且二零二零年因疫情的不利影響本集團淨利潤水平處於低位；及(2)本集團的電力業務一方面下遊客戶對電力的需求減少，導致本集團電力銷售量較二零二零年減少；另一方面主要原材料煤炭價格波動較大導致電力生產成本上漲，根據既定銷售電價機制調整後的電力銷售價格有所滯後。在前述因素的影響下，本集團電力銷售毛利較去年同期大幅下降。

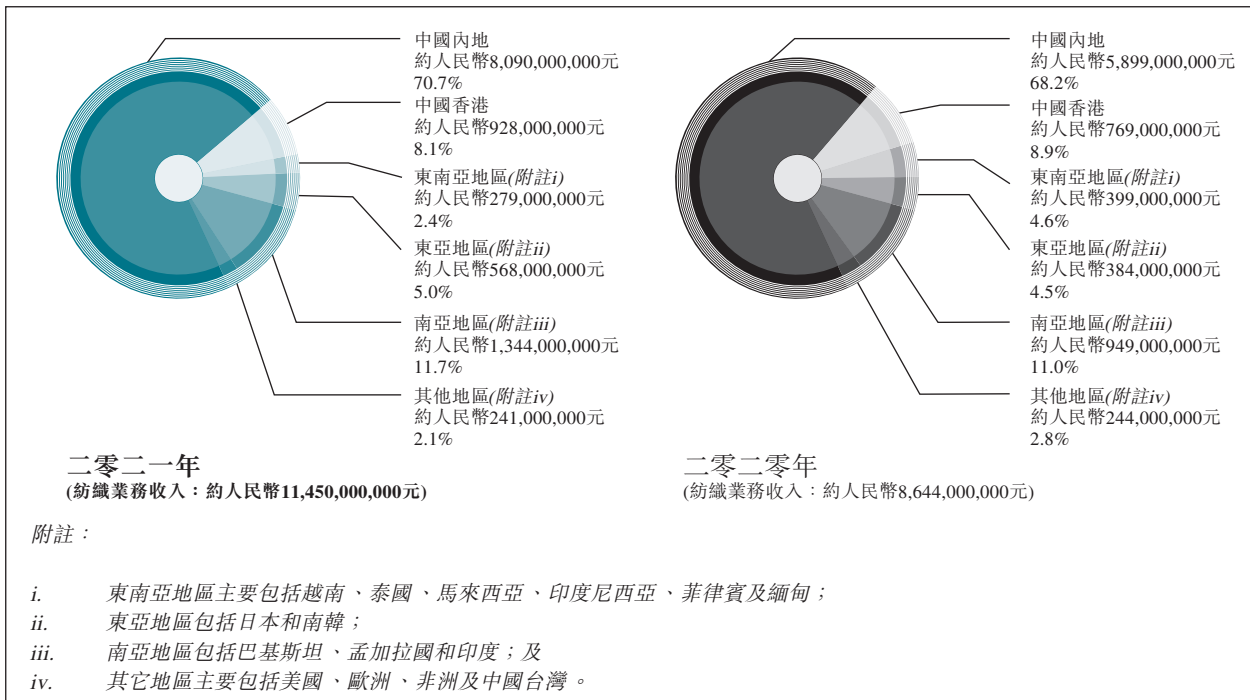
## 紡織業務

下圖分別列出截至二零二一年及二零二零年十二月三十一日止年度，本集團紡織產品按種類劃分之收入比較：



截至二零二一年十二月三十一日止年度，本集團根據市場需求變化，積極調整產品結構，從而使得年內棉紗、坯布和牛仔布的收入分別約佔紡織業務收入的46.2%、48.5%及5.3%，收入佔比分別較去年同期增加約3.1個百分點、下降約3.9個百分點及增加約0.8個百分點。

下圖分別列出截至二零二一年及二零二零年十二月三十一日止年度，本集團紡織產品按地區劃分之收入比較：



截至二零二一年十二月三十一日止年度，本集團繼續實施內外銷並重的銷售策略，海外銷售佔紡織產品收入的比例約為29.3%，內銷佔比約為70.7%。內外銷比例與去年同期相比無明顯變化。

回顧年內，本集團根據市場需求情況及時調整生產計劃。本集團棉紗產量約為411,000噸，較去年同期增加約10.8%；坯布產量約為728,000,000米，較去年同期增加約0.3%；牛仔布產量約為39,000,000米，較去年同期減少約22.0%。

本集團生產基地全部位於中國山東省。回顧年內，本集團生產經營總體保持穩定，生產設施運行良好。

## 電力及蒸汽業務

於二零二一年十二月三十一日，本集團熱電資產的裝機容量為2,760兆瓦，與上年同期保持一致。二零二一年，本集團發電量約為12,221,000,000千瓦時，較上年同期下降約9.1%。售電量約為9,784,000,000千瓦時，較上年同期下降約12.8%，主要是由於年內下遊客戶對電力的需求減少，導致本集團電力銷售量相應減少。

截至二零二一年十二月三十一日止年度，本集團銷售電力及蒸汽收入約為人民幣4,813,000,000元，較去年同期上升約17.4%。本集團電力及蒸汽收入較去年同期增加，主要是由於年內受煤炭價格大幅上升的影響，本集團根據既定電力定價調整機制，相應提高了電力銷售價格。

本集團為旗下所有發電機組配置了煙氣除塵裝置和脫硫脫硝裝置，全面實現超低排放。

## 財務回顧

### 收入、毛利和毛利率

下表分別列出截至二零二一年及二零二零年十二月三十一日止年度，本集團主要產品之收入、毛利和毛利率的分析：

產品種類	截至十二月三十一日止年度					
	二零二一年			二零二零年		
	收入 人民幣千元	毛利 人民幣千元	毛利率 %	收入 人民幣千元	毛利 人民幣千元	毛利率 %
棉紗	5,290,988	652,812	12.3	3,721,815	125,991	3.4
坯布	5,551,419	130,579	2.4	4,534,249	(173,219)	(3.8)
牛仔布	607,912	72,255	11.9	388,633	46,406	11.9
電力及蒸汽	4,812,367	446,255	9.3	4,098,740	962,977	23.5
總計	<u>16,262,686</u>	<u>1,301,901</u>	<u>8.0</u>	<u>12,743,437</u>	<u>962,155</u>	<u>7.6</u>

截至二零二一年十二月三十一日止年度，本集團紡織品銷售毛利由去年同期的約人民幣-1,000,000元大幅增至約人民幣856,000,000元，毛利率約為7.5%，較去年同期上升約7.5個百分點。其中棉紗和坯布的毛利率較去年同期上升，主要是由於隨著疫情的逐步緩和，國內外紡織品市場逐漸恢復，使得本集團主要紡織品銷售量和銷售價格較去年同期上升。牛仔布毛利率與去年持平。本集團電力及蒸汽銷售毛利較去年同期減少約53.7%，至約人民幣446,000,000元；毛利率約為9.3%，較去年同期下降約14.2個百分點，主要是由於一方面電力銷售量有所減少，導致單位固定成本較去年同期增加；另一方面年內主要原材料煤炭價格大幅上漲導致電力生產成本上升，而根據既定銷售電價機制調整後的電力銷售價格具有一定的滯後性。

## 銷售及分銷開支

截至二零二一年十二月三十一日止年度，本集團銷售及分銷開支約為人民幣226,000,000元，較去年同期之約人民幣151,000,000元增加約49.7%。其中，運輸成本由去年同期的約人民幣87,000,000元增加約62.1%至約人民幣141,000,000元，主要是由於年內國內棉紗銷售量增加及根據運輸市場的變化，運輸單價提升所致；銷售人員工資由去年同期的約人民幣36,000,000元，增加約11.1%至約人民幣40,000,000元，主要是由於年內本集團紡織品銷售量增加以及根據紡織品市場變化情況，調整了銷售人員提成比例。銷售佣金約為人民幣19,000,000元，較去年同期的約人民幣13,000,000元增加約46.2%，主要是由於海外銷售收入增加，佣金支付相應增加。

## 行政開支

截至二零二一年十二月三十一日止年度，本集團行政開支約為人民幣348,000,000元，較去年之約人民幣278,000,000元增加約25.2%，主要是由於一方面年內本集團為員工提高薪金，另一方面本集團不斷加大產品研發和工藝改進，研發開支相應增加。

## 其他開支

截至二零二一年十二月三十一日止年度，本集團其他開支約為人民幣352,000,000元，較去年同期之約人民幣171,000,000元增加105.8%，主要是本集團根據生態環境部《關於做好全國碳排放權交易市場第一個履約週期碳排放配額清繳工作的通知》，本集團購買碳排放指標支出約人民幣145,000,000元(不含稅)，導致年內其他開支較去年同期大幅增加。

## 財務成本

截至二零二一年十二月三十一日止年度，本集團財務成本約為人民幣116,000,000元，較去年同期之約人民幣115,000,000元增加約0.9%，與去年同期基本持平。

## 稅項

截至二零二一年十二月三十一日止年度，本集團的所得稅開支約為人民幣27,000,000元，較二零二零年的約人民幣264,000,000元減少約89.8%，主要是由於一方面，年內本集團電力及蒸汽銷售利潤有所減少；另一方面，本集團紡織業務彌補了以前年度虧損。

## 本公司擁有人應佔淨利潤及每股盈利

截至二零二一年十二月三十一日止年度，本公司擁有人應佔淨利潤約為人民幣614,000,000元，較去年之約人民幣205,000,000元大幅增加約199.5%。

截至二零二一年十二月三十一日止年度，本公司的每股盈利約人民幣0.51元，較去年之約人民幣0.17元增加約200.0%。

## 流動資產及財務資源

本集團主要以經營現金流入滿足營運資金的需求。截至二零二一年十二月三十一日止年度，本集團經營活動現金流入淨額約為人民幣159,000,000元，投資活動現金流出淨額約為人民幣170,000,000元，融資活動現金流入淨額約為人民幣319,000,000元。

於二零二一年十二月三十一日，本集團的現金及現金等值物約人民幣11,566,000,000元，相比二零二零年十二月三十一日的約人民幣11,258,000,000元，變化不大。

截至二零二一年十二月三十一日止年度，本集團的平均應收賬款周轉日為10天，比二零二零年的11天減少1天，與去年相比變化不大。

截至二零二一年十二月三十一日止年度，本集團的存貨周轉日為65天，比去年的79天減少14天，主要是由於受益於中國國內外紡織服裝市場消費逐漸恢復，本集團的主要紡織產品銷售量同比增加。

截至二零二一年十二月三十一日止年度，本集團未使用金融衍生工具(二零二零年：無)。

## 資本架構

本集團資本管理的主要目標為確保本集團持續經營能力及保持良好的資本比率，以支持自身業務經營及使股東利益最大化。

於二零二一年十二月三十一日，本集團的負債主要是銀行貸款約人民幣2,762,000,000元(二零二零年：約人民幣2,257,000,000元)。於二零二一年十二月三十一日，本集團資產負債比率約24.3%(二零二零年：約24.2%)。

於二零二一年十二月三十一日，本集團全部銀行借貸為固定息率借貸。

本集團將進一步提升資金管理水平，在保持本集團充足流動性的前提下，滿足本集團資本開支需求，進一步優化負債結構，保持良好穩健的資金狀況。

於二零二一年十二月三十一日，本集團的借貸以人民幣計算；現金及現金等值物以人民幣、美元及港幣持有，以美元和港幣計算的現金及現金等值物約佔總額的27.0%。



## 僱員及酬金政策

於二零二一年十二月三十一日，本集團共有約40,000名員工，較去年減少約4,000名。人員的減少主要是正常的人員流動以及本集團不斷提升自動化水平，用工需求相應減少。年內本集團員工成本總額約為人民幣3,402,000,000元，較去年的約人民幣2,888,000,000元，增加約17.8%，主要是由於一方面，年內本集團為員工提高薪金；另一方面，本集團去年同期因享受疫情期間企業社會保險費階段性減免政策，社會保險費支出較少。

本集團員工的酬金是根據他們的表現、經驗及行業慣例釐訂。本集團的薪酬政策及細節則會由管理層定期檢討。此外，管理層亦會根據員工的表現給予花紅及獎金，以鼓勵及推動員工進行技術創新及工藝改進。本集團根據不同崗位的技能要求，亦對員工提供相應的培訓，如安全培訓及技能培訓等。

## 外匯風險

本集團採取嚴格審慎的政策管理匯率風險。本集團的出口收入及進口採購以美元結算，部分銀行存款以美元計價。截至二零二一年十二月三十一日止年度，本集團收入的約29.3%和購入棉花成本的約12.7%以美元計算。因年內人民幣升值，截至二零二一年十二月三十一日止年度，本集團錄得匯兌損失約人民幣47,000,000元。年內，匯率波動並未對本集團的營運或流動資金帶來任何重大困難或影響。董事相信，本集團有充裕的外匯以應對需求。

## 或然負債

於二零二一年及二零二零年十二月三十一日，本集團沒有重大或然負債。

## 未來展望

展望二零二二年，疫情仍然起伏不定，複雜多變的地緣政治格局對全球經濟復甦增加了更多不確定性。中國經濟將堅持「穩字當頭、穩中求進」的總基調，把穩增長放在更加突出的位置。中國紡織服裝行業將以此為指引，系統推進科技、時尚、綠色的高質量發展，但原材料價格上漲、供應鏈緊張、疫情常態化等一系列壓力仍然存在。

面對疫情演變趨勢、國際合作環境的不確定性等複雜環境，本集團將繼續謀求穩健高質量發展，以科技創新和綠色發展為主要抓手，持續推動轉型升級，實現企業高質量生產經營。在生產方面，本集團將積極提高智能化水平，控制各類原料消耗，做好各項節能工作，實現最大限度地降本增效，提高盈利水平。在產品方面，本集團將不斷提升產品品質，以過硬的產品質量提升市場競爭力。在銷售方面，本集團將進一步加大市場開拓力度，不斷加強銷售服務能力，發揮科技創新優勢，鞏固提升國內外市場份額。

## 報告期後事項

於二零二一年十二月三十一日後，截至本業績公告刊發之日止，並無發生任何對本集團有重大影響的事件。

## 主要股東

於二零二一年十二月三十一日，就本公司董事、監事及最高行政人員所知，下列人士（本公司董事、監事或最高行政人員除外）於本公司股份及相關股份中擁有根據香港法例第571章證券及期貨條例（「證券及期貨條例」）第XV部第2及第3分部的條文須向本公司及香港聯合交易所有限公司（「聯交所」）披露或須記錄於本公司根據證券及期貨條例第336條須備存的登記冊內的權益或淡倉：

於本公司內資股的權益：

股東名稱	內資股數目 (附註i)	估二零二一年 十二月三十一日	估二零二一年 十二月三十一日
		已發行內資股 股本總額的 概約百分比 (%)	已發行 股本總額的 概約百分比 (%)
控股公司	757,869,600 (好倉)	97.07	63.45

於本公司H股的權益：

股東名稱	權益類別	H股數目 (附註ii)	佔二零二一年 十二月三十一日 已發行H股 股本總額的 概約百分比 (%)	佔二零二一年 二月三十一日 已發行 股本總額的 概約百分比 (%)
Brandes Investment Partners, L.P.	投資經理	41,206,000 (好倉) (附註iii)	9.96	3.45
Mellon Financial Corporation	受控制法團權益	41,073,100 (好倉) (附註iv)	9.93	3.44

附註：

- i. 非上市股份。
- ii. 於聯交所主板上市的股份。
- iii. 根據Brandes Investment Partners, L.P.於聯交所網站列載之權益披露，該等41,206,000股H股由Brandes Investment Partners, L.P.以其投資經理身份持有。
- iv. 根據Mellon Financial Corporation於聯交所網站列載之權益披露，Mellon Financial Corporation根據證券及期貨條例被視為擁有權益的41,073,100股H股由MAM (MA) Trust完全控制的法團The Boston Company Asset Management LLC直接持有，而MAM (MA) Trust由MAM (DE) Trust間接完全控制，MAM (DE) Trust由Mellon Financial Corporation完全控制。

除上文所披露者外，就本公司董事、監事及最高行政人員所知，於二零二一年十二月三十一日，概無任何其他人士(本公司董事、監事或最高行政人員除外)於本公司股份或相關股份中擁有根據證券及期貨條例第XV部第2及第3分部條文須向本公司及聯交所披露或須記錄於本公司根據證券及期貨條例第336條須備存的登記冊內的權益或淡倉。

## 董事、監事及最高行政人員於本公司的權益

於二零二一年十二月三十一日，本公司董事、監事及最高行政人員於本公司及其任何相聯法團(定義見證券及期貨條例第XV部)的股份、相關股份及債權證中擁有的(a)根據證券及期貨條例第XV部第7及第8分部須知會本公司及聯交所的權益及淡倉(包括根據證券及期貨條例的該等條文彼等被當作擁有或被視作擁有的權益及淡倉)；或(b)須記錄於本公司根據證券及期貨條例第352條須備存的登記冊內的權益及淡倉；或(c)根據聯交所證券上市規則(「上市規則」)附錄十所載上市發行人董事進行證券交易的標準守則(「標準守則」)而須知會本公司及聯交所的權益及淡倉如下：

於本公司內資股的權益：

權益類別	內資股數目 (附註)	估二零二一年	估二零二一年
		十二月三十一日 已發行內資股 股本總額的 概約百分比 (%)	十二月三十一日 已發行 股本總額的 概約百分比 (%)
張紅霞女士 (執行董事／董事長) 實益權益	17,700,400	2.27	1.48

附註：非上市股份

於本公司相聯法團(定義見證券及期貨條例第XV部)股份的權益：

	相聯法團名稱	權益類別	佔二零二一年 十二月三十一日 已發行 股本總額的 概約百分比 (%)
張紅霞女士(執行董事/董事長)	控股公司	實益權益及配偶權益 (附註i)	7.78 (附註1)
張艷紅女士(執行董事/副董事長)	控股公司	實益權益	4.50
趙素華女士(非執行董事)	控股公司	配偶權益 (附註ii)	3.95 (附註2)
魏家坤先生(執行董事/總經理)	控股公司	實益權益	0.52
趙素文女士(執行董事)	控股公司	實益權益	0.30

附註：

- i. 張紅霞女士擁有控股公司合共7.78%的股本權益，其中5.60%的股本權益由張紅霞女士直接持有。餘下2.18%的股本權益由其丈夫楊叢森先生持有，而張紅霞女士根據證券及期貨條例被視為於該等股本權益中擁有權益。
- ii. 趙素華女士根據證券及期貨條例被視為於其丈夫魏迎朝先生持有的控股公司3.95%的股本權益中擁有權益。

除上文所披露者外，於二零二一年十二月三十一日，概無任何其他本公司董事、監事或最高行政人員於本公司或其任何相聯法團(定義見證券及期貨條例第XV部)的股份、相關股份或債權證中擁有(a)根據證券及期貨條例第XV部第7及第8分部須知會本公司及聯交所的權益或淡倉(包括根據證券及期貨條例的該等條文彼等被當作擁有或被視作擁有的權益或淡倉)；或(b)須記錄於本公司根據證券及期貨條例第352條須備存的登記冊內的權益或淡倉；或(c)根據標準守則須知會本公司及聯交所的權益或淡倉。

## 末期股息

董事建議向於二零二二年六月九日(星期四)業務終結時名列本公司股東名冊的股東，派發末期股息每股人民幣0.18元(含稅) (「二零二一年末期股息」)，並將於二零二二年六月二十四日支付。二零二一年末期股息須於本公司即將舉行的股東週年大會上批准後，方可作實。根據中國《公司法》及本公司章程規定，「當法定盈餘公積金累計金額達到企業註冊資本的50%以上時，可以不再提」。本公司累計計提法定盈餘公積金已超過法定或公司章程規定可以不計提標準，經董事會批准，二零二一年度實現淨利潤不計提法定盈餘公積金。

根據中國相關稅務規則及法規(「中國稅法」)，本公司向名列本公司H股股東名冊的非居民企業(該術語具有中國稅法所賦予的涵義)派發末期股息時，須代扣代繳10%的企業所得稅。

遵照中國稅法，本公司向名列本公司H股股東名冊的個人股東派發末期股息時，須代扣代繳個人所得稅。本公司將根據登記日本公司H股股東名冊所記錄的登記地址，確定個人H股股東的居住國，詳情如下：

對於身為香港、澳門地區居民及居住國已與中國訂立稅務協議規定股息稅率為10%的個人H股股東，本公司將按10%稅率代扣代繳個人所得稅。

對於居住國已與中國訂立稅務協議規定股息稅率低於10%的個人H股股東，本公司將按10%稅率代扣代繳個人所得稅。如相關H股個人股東欲申請退還多扣繳稅款，本公司可根據稅收協議代為辦理享受有關稅收協議待遇的申請。

對於居住國已與中國訂立稅務協議規定股息稅率高於10%但低於20%的個人H股股東，本公司將按已協議的實際稅率代扣代繳個人所得稅。

對於居住國並無與中國訂立任何稅務協議、或與中國訂立稅務協議規定股息稅率為20%或以上及其他情況，本公司將按20%稅率代扣代繳個人所得稅。

如H股股東對上述安排有任何疑問，可向彼等的稅務顧問諮詢有關擁有及處置本公司H股股份於中國內地、香港及其他國家(地區)的稅務影響。

本公司將嚴格依法或遵照相關政府部門的要求並嚴格依照登記日的本公司H股股東名冊代扣代繳企業所得稅。對於任何因股東身份未能及時確定或確定不准而提出的任何要求或對代扣代繳安排的爭議，本公司將不會對股東負責任及不予受理，但本公司可以在適當能力範圍內提供協助。

就分配股息而言，內資股股東的股息將以人民幣分配和派發，而H股的股息則將以人民幣宣派但以港元(「港元」)派發(人民幣兌換為港元將按二零二二年五月二十七日(星期五)(含該日)前五個工作日由中國人民銀行宣佈人民幣兌換為港元的中間價的平均價計算)。

年內，概無股東放棄或同意放棄任何股息的安排。

### 暫停辦理股份登記手續

本公司將於二零二二年四月二十七日(星期三)至二零二二年五月二十七日(星期五)(包括首尾兩日)期間暫停辦理股份過戶登記手續。於二零二二年四月二十七日(星期三)名列本公司股東名冊的股東均有權出席即將舉行的股東週年大會並於會上投票。為符合出席應屆股東週年大會並於會上投票的資格，所有股份過戶文件連同有關股票，最遲須於二零二二年四月二十六日(星期二)下午四時三十分前送達本公司股份過戶登記處香港分處之香港中央證券登記有限公司以辦理股份過戶登記手續。香港中央證券登記有限公司之地址為香港灣仔皇后大道東183號合和中心17樓1712-1716號舖。

本公司將於二零二二年六月二日(星期四)至二零二二年六月九日(星期四)(包括首尾兩日)期間暫停辦理股份過戶登記手續。於二零二二年六月九日(星期四)名列本公司股東名冊的股東均有權獲派二零二一年末期股息。為符合獲派二零二一年末期股息的資格，所有股份過戶文件連同有關股票，最遲須於二零二二年六月一日(星期三)下午四時三十分前送達本公司股份過戶登記處香港分處之香港中央證券登記有限公司以辦理股份過戶登記手續。香港中央證券登記有限公司之地址為香港灣仔皇后大道東183號合和中心17樓1712-1716號舖。



## 購買、出售或贖回本公司的上市證券

本公司或其任何子公司於截至二零二一年十二月三十一日止年度內概無購買、出售或贖回本公司任何上市證券。

## 審核委員會

本公司已根據上市規則附錄十四所載企業管治守則(「**企業管治守則**」)的規定，就審閱及監督本集團的財務匯報過程及內部控制的目的，成立審核委員會(「**審核委員會**」)。審核委員會由三名獨立非執行董事組成。審核委員會會議已於二零二二年三月十一日舉行，已審閱本集團的年度業績及財務報表。

## 董事及監事證券交易

本公司已採納董事及監事證券交易的行為守則，條款不遜於標準守則所訂的標準。經向本公司全體董事及監事作出特定查詢後，本公司確認，截至二零二一年十二月三十一日止年度，本公司各董事及監事已遵守標準守則以及本公司有關董事及監事證券交易的行為守則之規定標準。

## 企業管治守則

本公司已應用企業管治守則所載的原則。於截至二零二一年十二月三十一日止年度，本公司一直遵守企業管治守則所載的所有守則條文。

## 在網站刊登年度業績及年報

本業績公告在聯交所的網站[www.hkexnews.hk](http://www.hkexnews.hk)及本公司網站[www.wqfz.com](http://www.wqfz.com)刊登。本年度之年報將於二零二二年四月六日或之前寄送各股東，並同時可於本公司及聯交所之網站上查閱。

承董事會命  
魏橋紡織股份有限公司  
張紅霞女士  
董事長

中國山東  
二零二二年三月十一日

截至本公告刊發日期，董事會包括九名董事，即執行董事張紅霞女士、張艷紅女士、趙素文女士、魏家坤先生及張敬雷先生，非執行董事趙素華女士，以及獨立非執行董事陳永祐先生、陳樹文先生以及劉言昭先生。

\* 僅供識別。本公司根據公司條例(香港法例第622章)在香港以「Weiqiao Textile Company Limited」之英文名稱及本公司中文名稱註冊為一間非香港公司。