



魏橋紡織股份有限公司  
Weiqiao Textile Company Limited  
Stock Code 2698

# 二零一九年 中期业绩公布

2019年8月

本演讲及本演讲稿包括「前瞻性陈述」。魏桥纺织股份有限公司之实际业绩或发展可能由于各种因素及不确定性，包括但不限于价格波动、实际需求、汇率变动、市场份额、竞争、外在风险、法律、财务及规管结构之转变、国际经济及金融市场情况、政策风险以及其它难以控制的因素，而与该等「前瞻性陈述」存在重大差别。此外，该等「前瞻性陈述」乃于今日作出，魏桥纺织股份有限公司没有义务作出更新。本讲演之资料及其它相关中国及纺织业之资料乃采自各种公开认为可靠的官方及非官方来源；然而，该等材料之质素不能保证。

 **财务回顾**

 **业务回顾**

 **行业及市场分析**

 **未来展望**



魏橋紡織股份有限公司  
Weiqiao Textile Company Limited

# 财务回顾

(人民币百万元)	截至2018年 6月30日止六个月	截至2019年 6月30日止六个月	变动
营业额	8,410	7,784	-7.4%
毛利	878	608	-30.8%
毛利率	10.4%	7.8%	-2.6个百分点
本公司拥有人应占净利润	303	206	-32.0%
每股盈利(人民币元)	0.25	0.17	-32.0%

(人民币百万元)	于2018年 12月31日	于2019年 6月30日	变动
<b>总资产</b>	24,953	<b>25,113</b>	+0.6%
<b>总负债</b>	6,544	<b>6,697</b>	+2.3%
<b>权益总值</b>	18,409	<b>18,416</b>	基本持平
<b>存货</b>	3,161	<b>3,099</b>	-2.0%
<b>存货周转日 (天)</b>	72	<b>80</b>	+8天
<b>银行贷款</b>	1,925	<b>2,015</b>	+4.7%
<b>流动比率 (倍)</b>	2.1	<b>2.2</b>	+0.1倍

# 成本分析

(人民币百万元)	截至2018年 6月30日止六个月	截至2019年 6月30日止六个月	变动
销售成本	7,532	7,176	-4.7%
三项费用占比	2.8%	3.0%	+0.2个百分点
销售及分销开支	92	68	-26.1%
行政开支	119	134	+12.6%
其他开支	21	11	-47.6%
财务成本	219	75	-65.8%

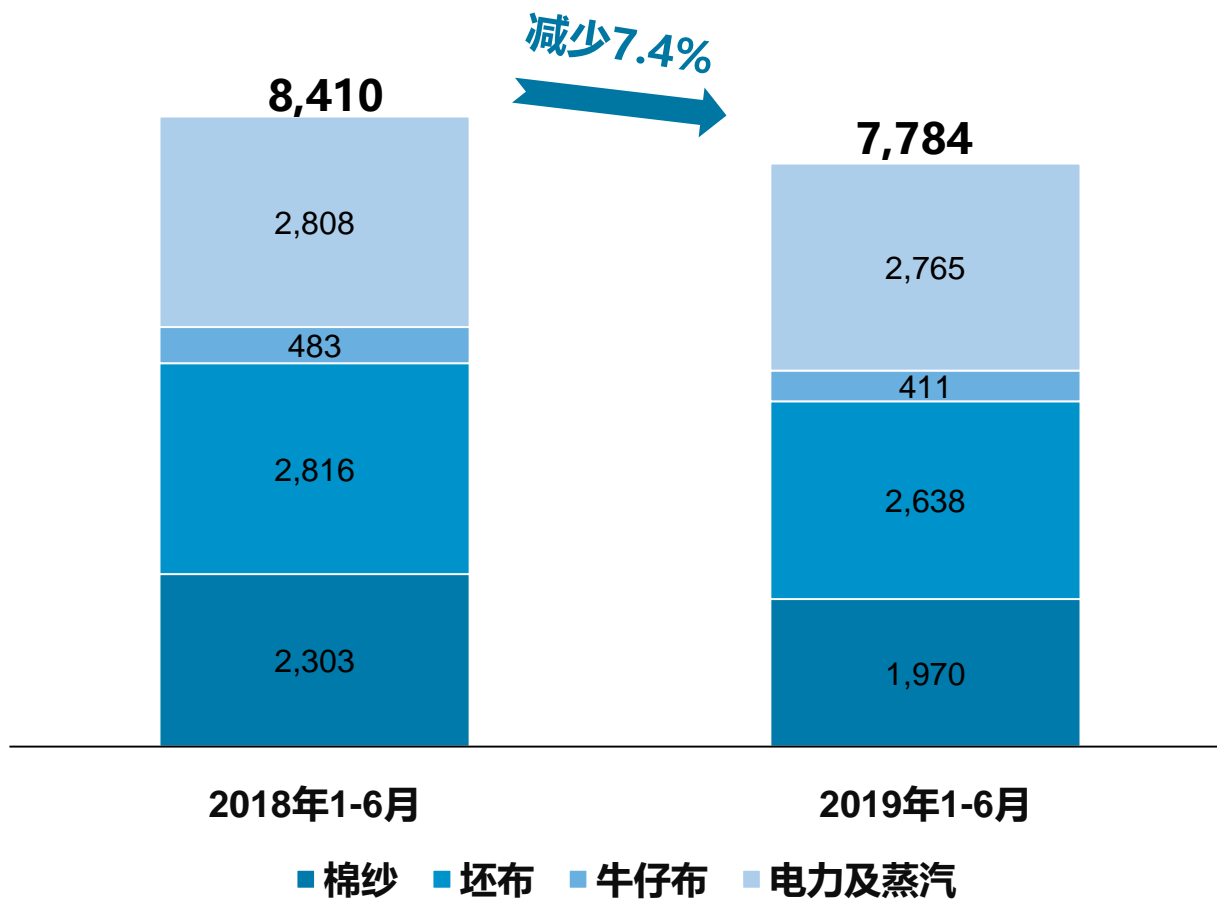


魏橋紡織股份有限公司  
Weiqiao Textile Company Limited

# 业务回顾

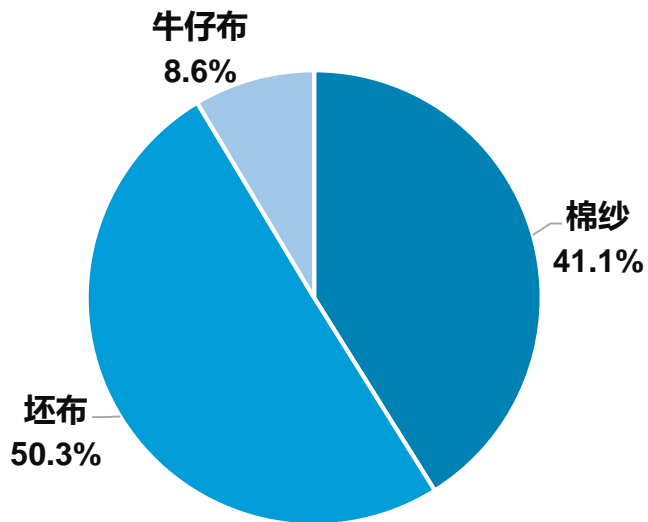


(人民币：百万元)



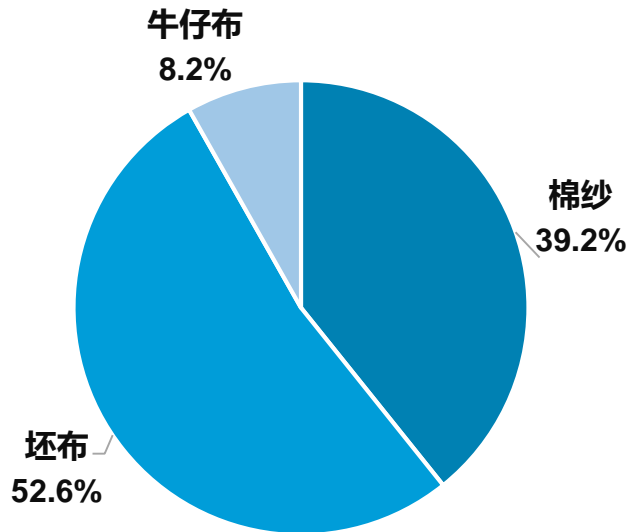
# 纺织业务：产品收入占比分析

## 2018年1-6月



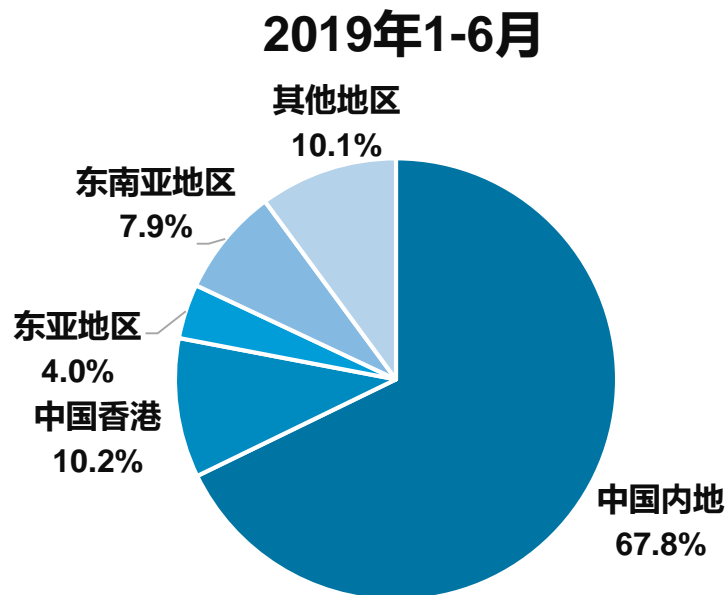
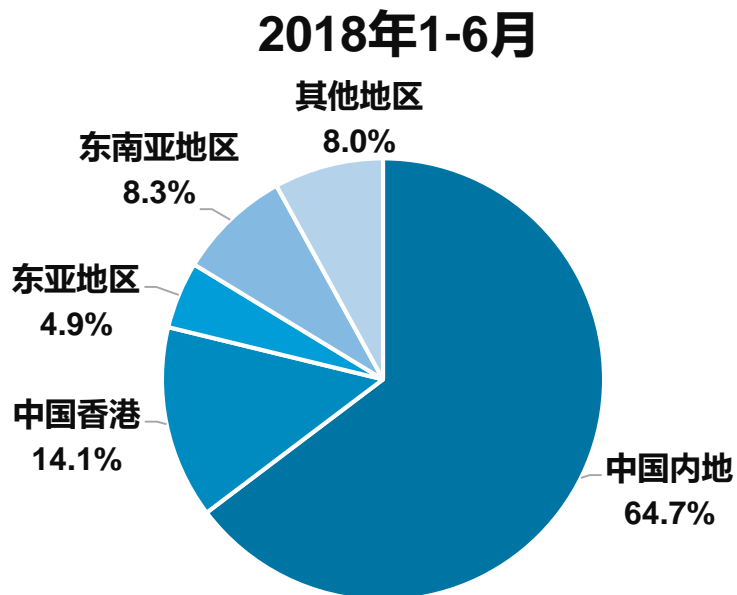
2018年1-6月纺织业务收入：  
约人民币56.0亿元

## 2019年1-6月



2019年1-6月纺织业务收入：  
约人民币50.2亿元

# 纺织业务：地区收入占比分析

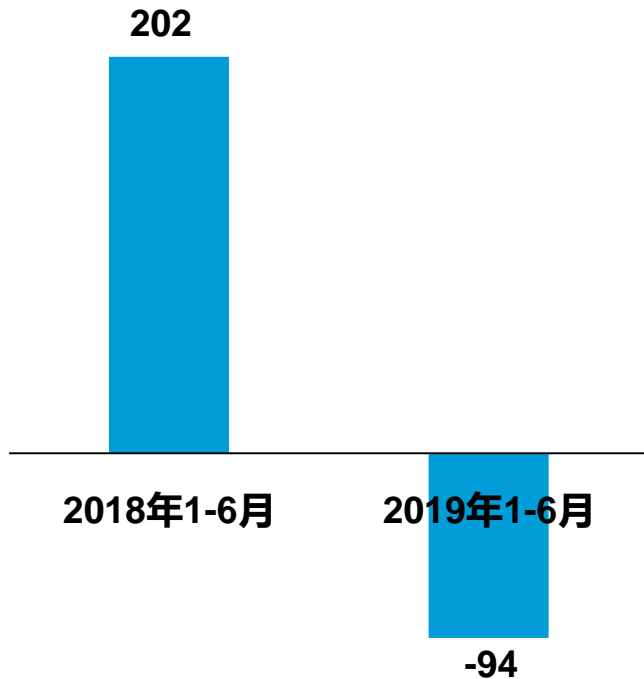


**纺织业务国内外销售占比保持相对稳定**  
2019年1-6月，境外销售占收入的比例约为32.2%，内销占比约为67.8%

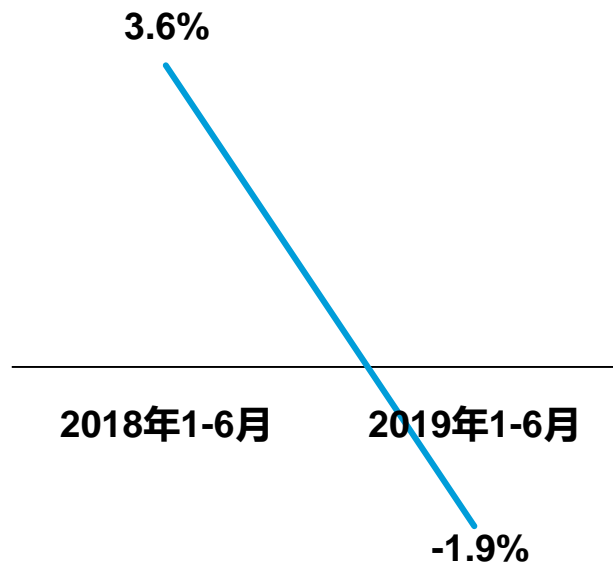
# 纺织业务利润率分析

## 毛利

人民币：百万元

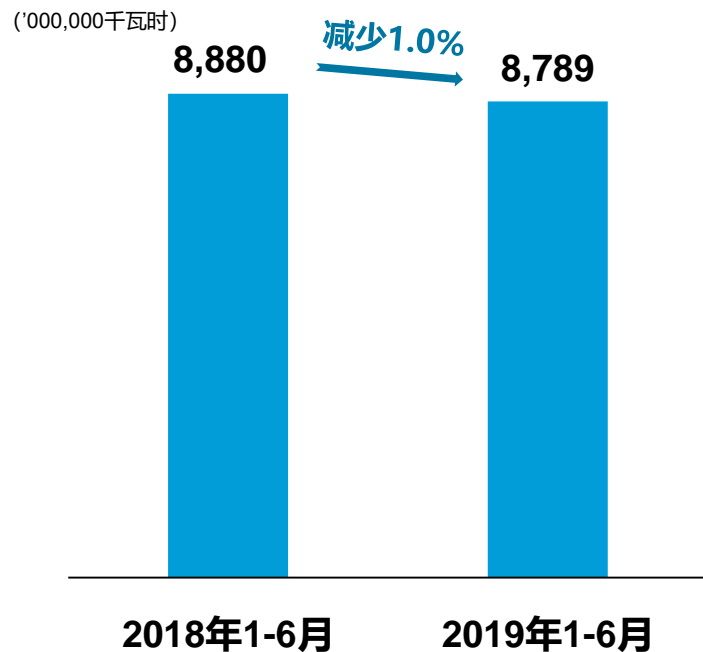


## 毛利率

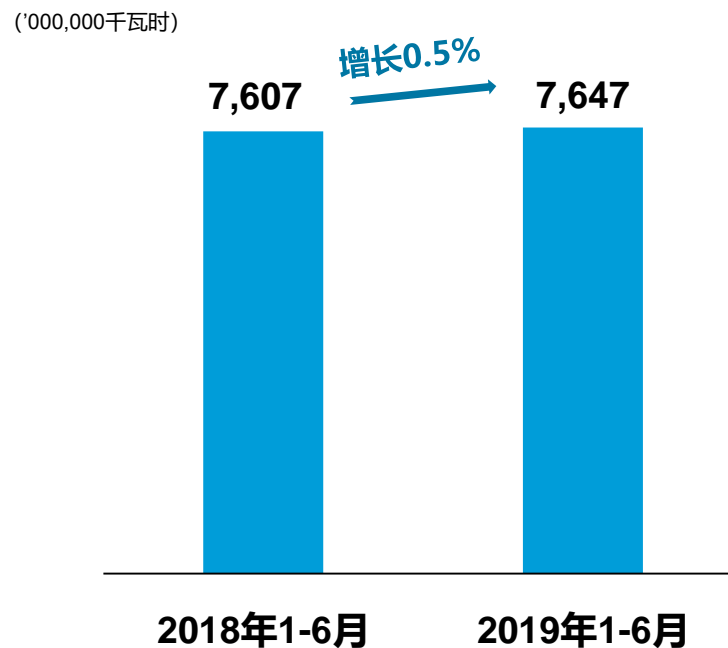


受市场消费减弱和集团为稳定员工继续改善员工待遇等因素影响，毛利和毛利率有所下降。

### 发电量



### 售电量



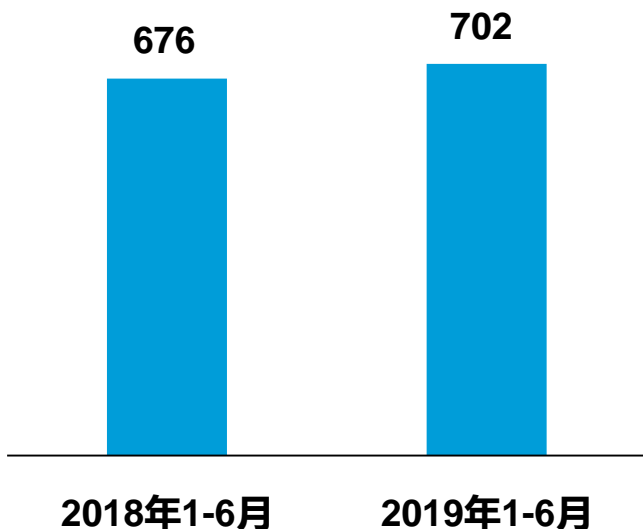
2019年1-6月，本集团发电量、售电量与上年同期基本持平



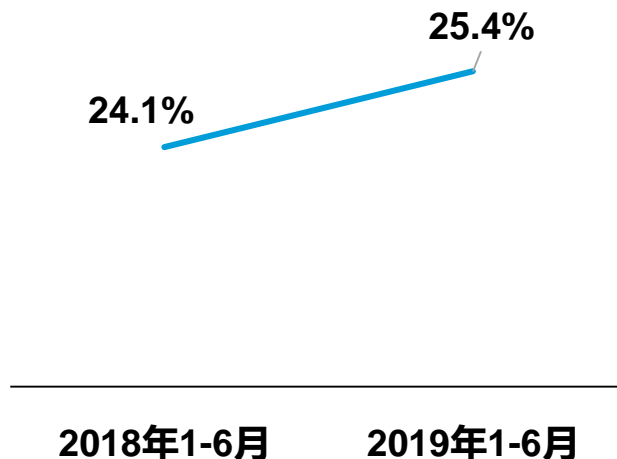
# 电力及蒸汽业务利润率分析

## 毛利

人民币：百万元



## 毛利率



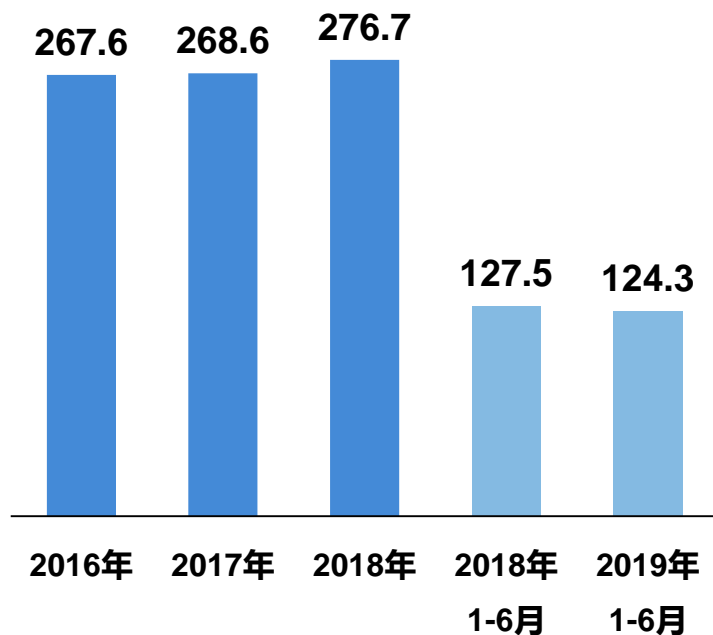
**2019年1-6月，煤炭价格下降，  
集团毛利和毛利率较去年同期分别增加3.8%和1.3个百分点。**

# 行业及市场分析

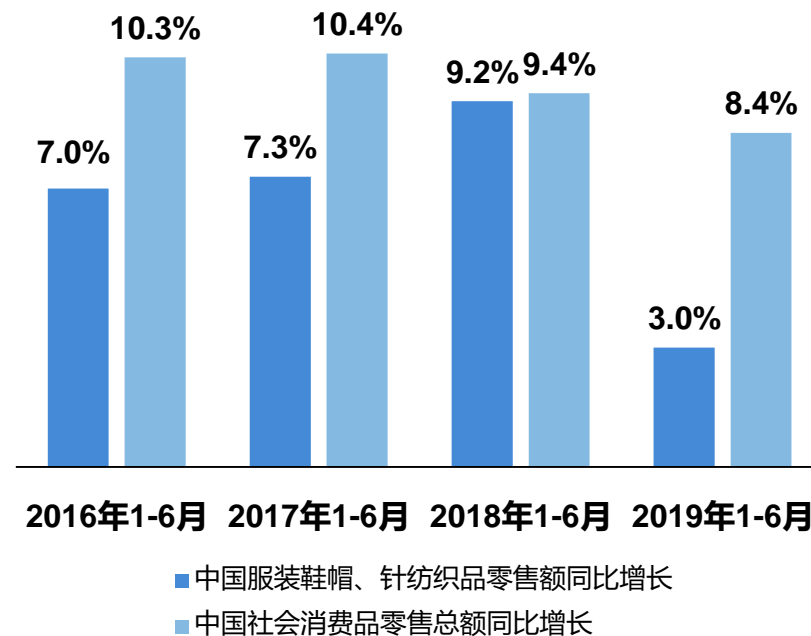
# 中国纺织行业分析：出口压力有所增大，内需增速放缓

## 中国纺织品服装出口

十亿美元



## 中国服装鞋帽、针纺织品零售额及社会消费品零售总额增长对比



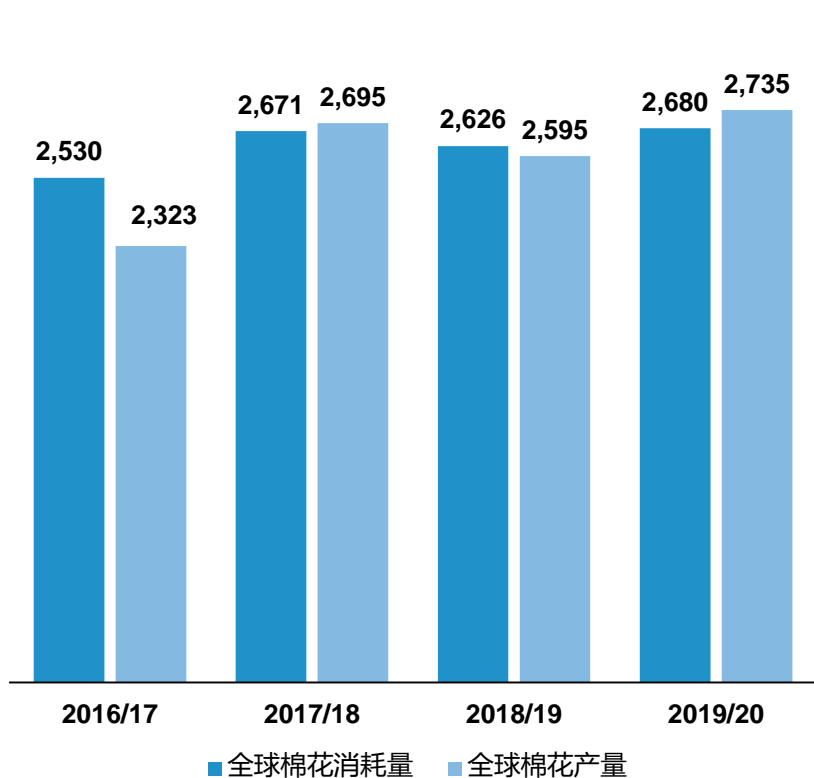
资料来源：中国海关、国家统计局



# 棉花市场分析 - 棉花供需状况

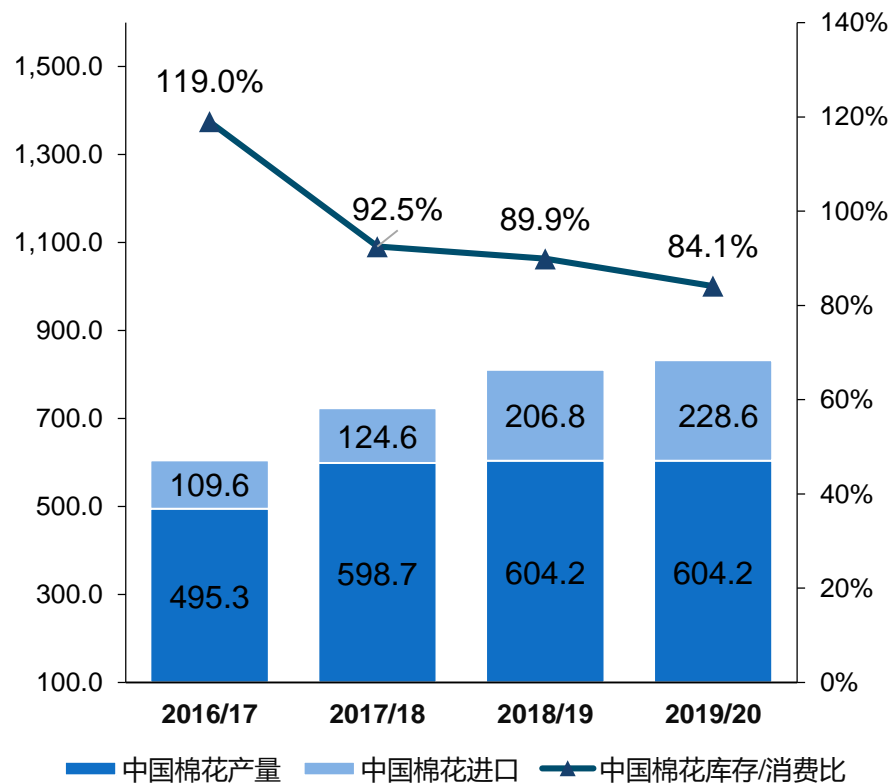
## USDA 8月全球棉花产量及消耗量预测

万吨



## 中国棉花供需预测

万吨



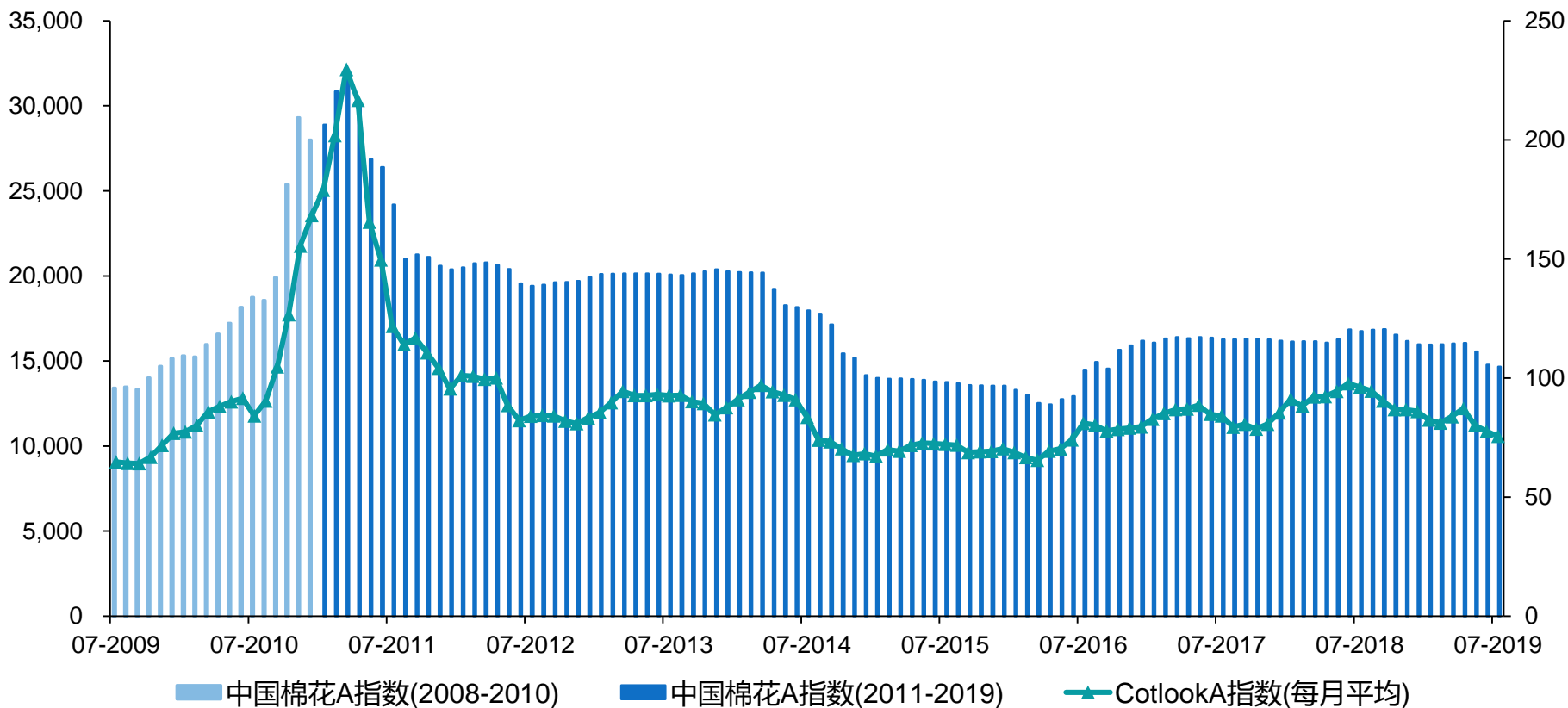
资料来源: USDA (美国农业部)

# 全球棉花市场分析 - 棉花价格走势

中国棉花 A  
人民币元/吨

棉花价格：2009年7月至2019年7月止中国棉花A指数及  
Cotlook A指数

Cotlook A  
美分/磅



**根据美国农业部数据，2019/20棉花年度，中国棉花产量604.2万吨，消耗量870.9万吨**

资料来源：中国棉花网、USDA (美国农业部)

# 展望及策略

## 总体战略

积极响应政策号召，强化产业升级创新，实现高质量增长

## 具体经营策略



加速自动化、智能化生  
产线投产，降本增效



提高中高端产品占比，  
推进研发创新



内外销并重，稳步扩大  
市场份额

提升企业自身价值，为股东创造最大回报

The background is a vibrant, abstract composition. It features thick, flowing bands of green and blue that sweep across the lower half of the frame. Interspersed among these bands are various geometric shapes, including circles and arcs in different colors (green, blue, white). A bright, glowing light source is positioned in the lower right quadrant, creating a lens flare effect that radiates across the scene. The upper portion of the image is dominated by a pale yellow-green color with intricate, swirling patterns that resemble topographical lines or organic textures. The overall aesthetic is clean, modern, and energetic.

**谢谢!**